



**АКИМАТ  
ТУРКЕСТАНСКОЙ ОБЛАСТИ**



**г. ТУРКЕСТАН, 2023 г.**



# **ИНВЕСТИЦИОННЫЕ ПРЕДЛОЖЕНИЯ ТУРКЕСТАНСКОЙ ОБЛАСТИ**

# О ТУРКЕСТАНСКОЙ ОБЛАСТИ

ОСНОВАНА В

# 2018

 ПЛОЩАДЬ:  
119 000 КМ<sup>2</sup>

 НАСЕЛЕНИЕ:  
2 МИЛЛИОНА

 КОЛИЧЕСТВО МСБ:  
190 000

 ЮРИДИЧЕСКИЕ ЛИЦА:  
16 000


 ЮР.ЛИЦА С ИНОСТРАННЫМ  
УЧАСТИЕМ: 140



## КЛИМАТИЧЕСКИЕ УСЛОВИЯ И ПРИРОДНЫЕ РЕСУРСЫ

 СОЛНЕЧНЫЕ ДНИ:  
280

 СРЕДНЯЯ ТЕМПЕРАТУРА:  
+4С ЯНВАРЬ, +35С ИЮЛЬ

 СКОРОСТЬ ВЕТРА:  
ОТ 5 ДО 10 М/С

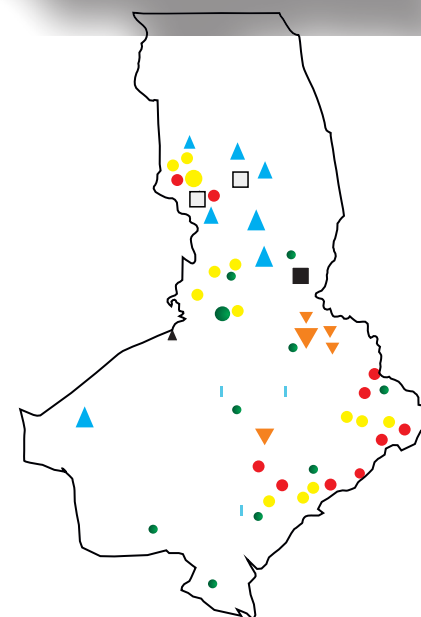
 РЕКИ И ОЗЁРА:  
122

 ОСАДКИ:  
400 ММ

 ПО ЗАПАСАМ УРАНА:  
1 МЕСТО

 АПК:  
1 МЕСТО

 ПО ЗАПАСАМ УРАНА:  
1 МЕСТО



## ЗАПАСЫ ПОЛЕЗНЫХ ИСКОПАЕМЫХ:

-  ФОСФОРИТЫ
-  ЗОЛОТО
-  ВАНАДИЙ
-  УРАН
-  ПРИРОДНЫЙ ГАЗ
-  УГОЛЬ
-  МИНЕРАЛЬНАЯ ВОДА

# ИНВЕСТИЦИОННЫЕ ПРОЕКТЫ НА 2023-2027 ГОДЫ

## ПУЛ ПРОЕКТОВ НА 2023-2027 ГОДЫ



**209** ИНВЕСТИЦИОННЫХ  
ПРОЕКТОВ

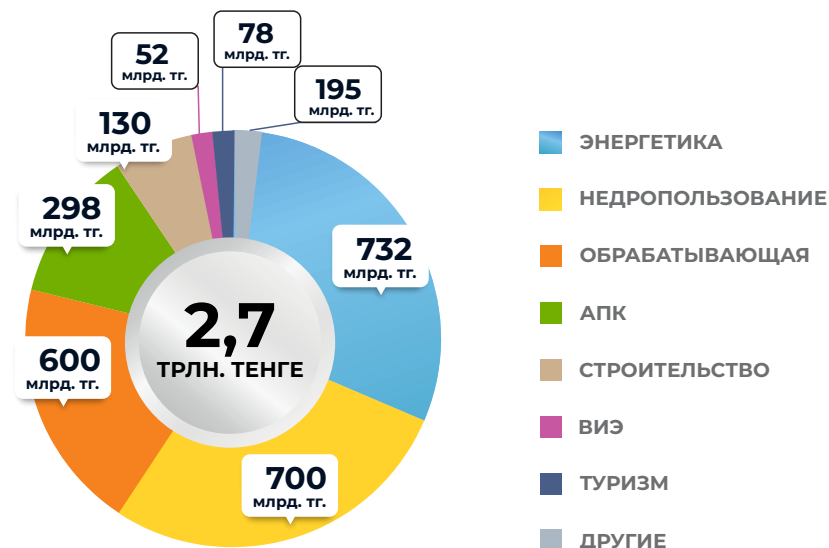


НА СУММУ  
**\$ 2,7 МЛРД.**

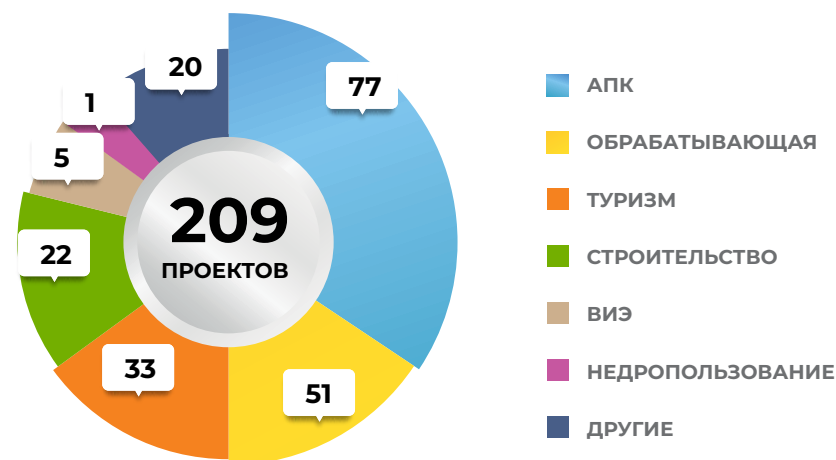


**13 000**  
РАБОЧИХ МЕСТ

## В РАЗРЕЗЕ ОТРАСЛЕЙ ПО СУММЕ ПРОЕКТОВ



## В РАЗРЕЗЕ ОТРАСЛЕЙ ПО КОЛИЧЕСТВУ ПРОЕКТОВ



# ПОКАЗАТЕЛИ ВНЕШНЕЙ ТОРГОВЛИ

## ЭКСПОРТ

ПО РК 13 164 638,5 ТЫС. \$

ПО ТО 83 668,58 ТЫС. \$



### ОСНОВНЫЕ

#### ЭКСПОРТИРУЕМЫЕ

#### ТОВАРЫ ЗА 2022 ГОД:

- СЫРАЯ НЕФТЬ – 72,3 МЛН. \$
- ХЛОПКОВОЕ ВОЛОКНО - 6,7 МЛН. \$
- СУХОЕ МОЛОКО – 1,5 МЛН. \$
- СЕМЕНА САФЛОРА – 1,3 МЛН. \$
- СЕМЕНА ПОДСОЛНЕЧНИКА - 0,6 МЛН. \$

## ИМПОРТ

ПО РК 10 981 200,5 ТЫС. \$

ПО ТО 50 643,51 ТЫС. \$



### ОСНОВНЫЕ

#### ИМПОРТИРУЕМЫЕ

#### ТОВАРЫ ЗА 2022 ГОД:

- ПОЛИВИНИЛХЛОРИД - 10 МЛН \$
- НАСОСЫ ОБЪЕМНЫЕ - 2,5 МЛН \$
- СМОЛЫ ИОНООБМЕННЫЕ - 1,6 МЛН \$
- МАШИНЫ ПРЯДИЛЬНЫЕ - 1,3 МЛН \$
- ОБОИ - 1,3 МЛН \$

**+ 12,9%** РОСТ ТОРГОВЛИ

НА СЕГОДНЯШНИЙ ДЕНЬ В РЕГИОНЕ РАБОТАЕТ ВСЕГО 18  
СОВМЕСТНЫХ ПРЕДПРИЯТИЙ В ТАКИХ СФЕРАХ КАК,

- ОБРАБАТЫВАЮЩАЯ ПРОМЫШЛЕННОСТЬ (4),
- СЕЛЬСКОЕ ХОЗЯЙСТВО (2)
- ГОРНОДОБЫВАЮЩАЯ (2),
- СНАБЖЕНИЕ ЭЛЕКТРОЭНЕРГИЕЙ (2) И ДР.



# ПРОЕКТЫ С УЧАСТИЕМ КИТАЙСКОГО КАПИТАЛА

## СОЛНЕЧНАЯ ЭЛЕКТРОСТАНЦИЯ «RISEN ENERGY»



**88**  
МЛРД. ТГ



**350**  
РАБОЧИХ  
МЕСТ



**СУЗАКСКИЙ  
РАЙОН**

## ЗАВОД ПО ПЕРЕРАБОТКЕ ПЭТ ОТХОДОВ «GREEN TECHNOLOGY INDUSTRIES»



**170**  
МЛРД. ТГ



**350**  
РАБОЧИХ  
МЕСТ



**ОРДАБАСИНСКИЙ  
РАЙОН**

## ЗАВОД ПО ПРОИЗВОДСТВУ СУХОГО ВЕРБЛЮЖЬЕГО МОЛОКА «GOLDEN CAMEL»



**1,2**  
МЛРД. ТГ



**48**  
РАБОЧИХ  
МЕСТ



**Г. ТУРКЕСТАН**

## ХЛОПКОПЕРЕРАБАТЫВАЮЩИЙ ЗАВОД «ICC»



**10**  
МЛРД. ТГ



**370**  
РАБОЧИХ  
МЕСТ




**СУЗАКСКИЙ  
РАЙОН**

# ПРИОРИТЕТНЫЕ СФЕРЫ



# АГРОПРОМЫШЛЕННЫЙ КОМПЛЕКС

## ДОЛЯ ПРОИЗВОДСТВА ТУРКЕСТАНСКОЙ ОБЛАСТИ ПО РЕСПУБЛИКЕ




## ЭКСПОРТ



**ХЛОПКОВОГО ВОЛОКНА**  
**69,6** ТЫС. ТОНН / НА \$141,2 МЛН  
 В Т.Ч. В КИТАЙ  
**8,1** ТЫС. ТОНН / НА \$16,4 МЛН



**МЯСО КРС 15,7** ТЫС. ТОНН / НА \$49 МЛН  
 ЭКСПОРТ МЯСО КРС ОБЛАСТИ В СЛЕДУЮЩИЕ СТРАНЫ:  
 УЗБЕКИСТАН



**ПРЯЖА ХЛОПЧАТОБУМАЖНАЯ**  
**4,8** ТЫС. ТОНН / НА \$13 МЛН  
 В Т.Ч. В КИТАЙ  
**2,5** ТЫС. ТОНН / НА \$6,2 МЛН



**МЯСО БАРАНИНЫ 8,0** ТЫС. ТОНН / НА \$26,6 МЛН  
 ЭКСПОРТ МЯСО БАРАНИНЫ ОБЛАСТИ В СЛЕДУЮЩИЕ СТРАНЫ:  
 УЗБЕКИСТАН  БАХРЕЙН

# ОБРАБАТЫВАЮЩАЯ ПРОМЫШЛЕННОСТЬ

# 44%

## ДОЛЯ ОБРАБАТЫВАЮЩЕЙ ПРОМЫШЛЕННОСТИ



ПО ПЕРЕРАБОТКЕ  
ХЛОПКА



ПО ПРОИЗВОДСТВУ  
ТЕКСТИЛЬНЫХ ИЗДЕЛИЙ



ПО ПРОИЗВОДСТВУ  
ТРАНСФОРМАТОРОВ

В РАЗРЕЗЕ СЕКТОРОВ (МЛН \$)

# \$ 822 МЛН



\$ 299  
ПИЩЕВАЯ ПРОМЫШЛЕННОСТЬ



\$ 235  
МЕТАЛЛУРГИЯ



\$ 50  
СТРОИТЕЛЬНЫЕ МАТЕРИАЛЫ



\$ 70  
ТЕКСТИЛЬ



\$ 82  
МАШИНОСТРОЕНИЕ



\$ 38  
НЕФТЕПЕРЕРАБОТКА



\$ 48  
ПРОЧИЕ СЕКТОРА





# НЕДРОПОЛЬЗОВАНИЕ



В РЕЗЕРВЕ  
**38**  
МЕСТОРОЖДЕНИЙ



ТВЕРДО ПОЛЕЗНЫЕ  
ИСКОПАЕМЫЕ

**8** МЕСТОРОЖДЕНИЙ




СВИНЕЦ



СЕРЕБРО



ЖЕЛЕЗНЫЕ РУДЫ



ЦИНК



БАРИТ



ВОЛЛАСТОНИТ



КАДМИЙ




УГОЛЬ



ОБЩЕРАСПРОСТРАНЕННЫЕ  
ПОЛЕЗНЫЕ ИСКОПАЕМЫЕ


**30** МЕСТОРОЖДЕНИЙ




БЕНТОНИТОВЫЕ ГЛИНЫ



КВАРЦ И КВАРЦИТЫ




СУГЛИНКИ




ПЕСОК  
СТРОИТЕЛЬНЫЙ



ЦЕМЕНТНОЕ СЫРЬЕ



СТР. КАМЕНЬ




ДОЛОМИТЫ



КАМНИ ПИЛЬНЫЕ



КЕРАМЗИТ



ПГС




ПРИРОДНЫЙ  
ОБЛИЦОВОЧНЫЙ КАМЕНЬ



ИЗВЕСТНЯКИ



ФОРМОВОЧНЫЕ  
МАТЕРИАЛЫ



СТЕКОЛЬНЫЙ КВАРЦ

# ВИДЫ ДЕЯТЕЛЬНОСТИ И ПРЕФЕРЕНЦИИ СЭЗ «TURKISTAN»



## ПРИОРИТЕТНЫМИ ВИДАМИ ДЕЯТЕЛЬНОСТИ СЭЗ ЯВЛЯЮТСЯ

- 1) строительство мест размещения туристов, санаторных и оздоровительных объектов
- 2) строительство объектов инфраструктуры, административного и жилого комплексов
- 3) строительство больниц, поликлиник, школ, детских садов, музеев, театров, высших и средних учебных заведений, библиотек, дворцов школьников, спортивных комплексов
- 4) строительство объектов производства и переработки
- 5) производство строительных материалов; \*
- 6) производство прочей не металлической минеральной продукции; \*
- 7) производство готовых металлических изделий; \*
- 8) строительство международного аэропорта города Туркестан,
- 9) деятельность аэропортов; \*
- 10) строительство жилых и нежилых зданий;
- 11) предоставление услуг гостиницами и аналогичными местами для проживания; \*
- 12) аренда и управление недвижимостью; \*
- 13) деятельность по организации отдыха и развлечений; \*
- 14) комплексное обслуживание объектов; \*
- 15) деятельность по благоустройству территорий;
- 16) ремонт мебели и предметов интерьера;
- 17) предоставление услуг по обеспечению питанием и напитками;
- 18) ремонт электронного и оптического оборудования;
- 19) другие виды деятельности в области информационных технологий и информационных систем, не включенные в другие группировки.

Действие подпунктов **14), 15), 16), 17), 18), 19)** пункта 11 распространяются только в отношении объектов здравоохранения, введенных в эксплуатацию в рамках реализации проекта ГЧП



## ПРЕФЕРЕНЦИИ

НАЛОГИ		в СЭЗ	вне СЭЗ
	<b>ЗЕМЕЛЬНЫЙ НАЛОГ</b>	0 тг	12 тг за м2
	<b>НАЛОГ НА ИМУЩЕСТВО</b>	0%	1,5%
	<b>ТАМОЖЕННЫЕ ПОШЛИНЫ НА ИМПОРТ</b>	0%	5-20%
	<b>ПЛАТА ЗА АРЕНДУ ЗЕМЛИ</b>	0 тг	880 тг за м2
	<b>КОРПОРАТИВНЫЙ ПОДОХОДНЫЙ НАЛОГ</b> *	0%	20%
	<b>НДС</b>	0%	12%

Предоставление земельного участка на безвозмездной основе

# ЭКСПОРТНО-ЛОГИСТИЧЕСКИЙ ПОТЕНЦИАЛ


ТРАНСНАЦИОНАЛЬНЫЙ ТРАНСПОРТНЫЙ КОРИДОР  
«ЗАПАДНАЯ ЕВРОПА-ЗАПАДНЫЙ КИТАЙ» - САМЫЙ КОРОТКИЙ  
СУХОПУТНЫЙ МАРШРУТ МЕЖДУ КИТАЕМ И ЕВРОПОЙ

500 КМ - 30 МЛН ЧЕЛОВЕК  
1000 КМ - 70 МЛН ЧЕЛОВЕК  
2000 КМ - 3,3 МЛРД ЧЕЛОВЕК

 РЫНОК  
184 МЛН ЧЕЛОВЕК

 ВВП  
\$ 1.9 ТРАН

 СУММАРНЫЙ ГОДОВОЙ  
ОБЪЕМ ВНЕШНЕЙ ТОРГОВЛИ  
\$624.6 МЛРД

 ОБЪЕМ ВЗАИМНОЙ  
ТОРГОВЛИ  
\$ 32 МЛРД

## СВОБОДНАЯ ТОРГОВЛЯ В РАМКАХ ЕАЭС

 ТОВАРЫ

 УСЛУГИ

 КАПИТАЛ

 ТРУДОВЫЕ РЕСУРСЫ

## СОГЛАШЕНИЕ О ЗОНЕ СВОБОДНОЙ ТОРГОВЛИ





## TÜRKİSTAN INDUSTRIAL ZONES



Индустриальные зоны созданы в целях формирования условий и современной инфраструктуры для стимулирования создания импортозамещающих и конкурентоспособных производств, привлечения иностранных и отечественных инвестиций.

### ПРИВЛЕКАТЕЛЬНОСТЬ ИНДУСТРИАЛЬНЫХ ЗОН



Сопровождение проектов по принципу «одного окна»



Низкие тарифы



Возможность взять в аренду или приобрести земельные участки (Greenfield) и производственные здания (Brownfield) по стоимости ниже рыночной



Удобное логистическое расположение



Продвижение товаров и услуг участников индустриальных зон







Готовая инфраструктура

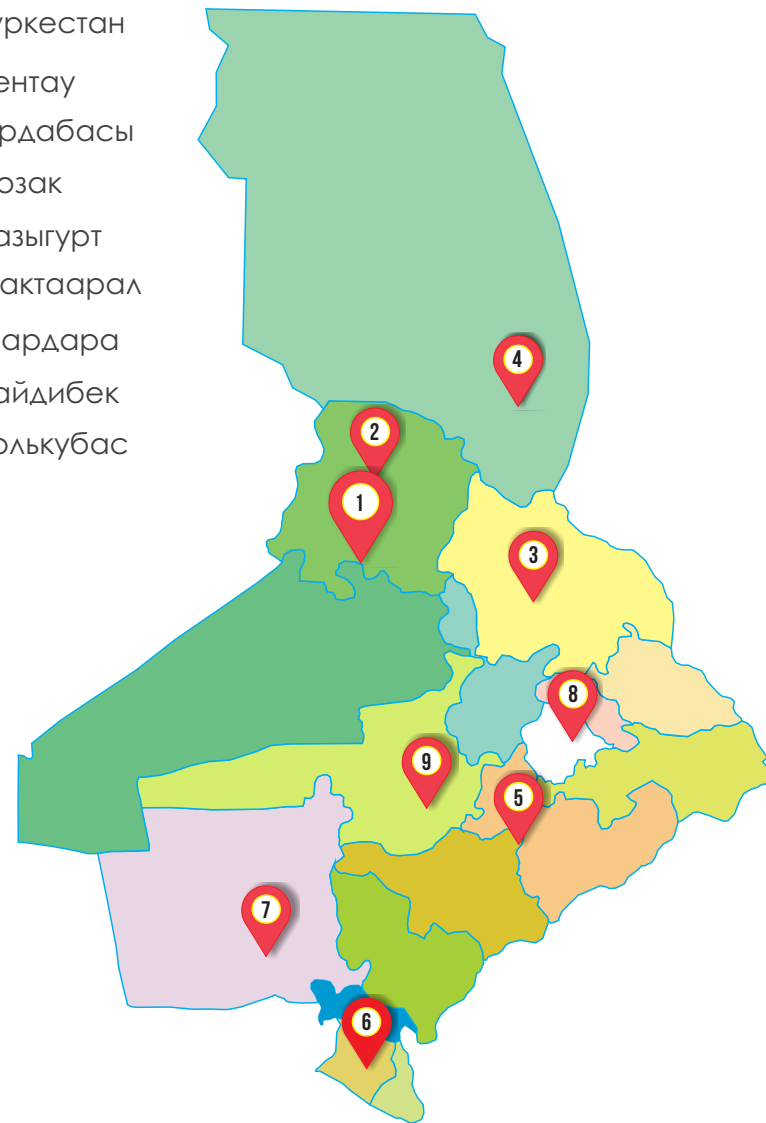
# ИНДУСТРИАЛЬНЫЕ ЗОНЫ

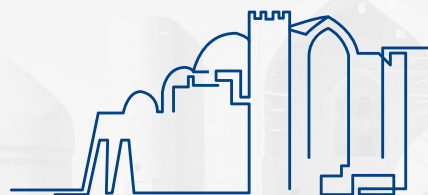


## УСЛУГИ ПРЕДОСТАВЛЯЕМЫЕ УЧАСТНИКАМ ИНДУСТРИАЛЬНОЙ ЗОНЫ

-  КОМПЛЕКСНОЕ СОПРОВОЖДЕНИЕ ИНВЕСТИЦИОННЫХ ПРОЕКТОВ
-  СТРОИТЕЛЬСТВО ОБЪЕКТОВ «ПОД КЛЮЧ» / «BUILD-TO-SUIT» - «СТРОИТЕЛЬСТВО ПОД НУЖДЫ УЧАСТНИКА ПО ПРЕДВАРИТЕЛЬНОМУ ЗАКАЗУ С ПОСЛЕДУЮЩЕЙ ПРОДАЖЕЙ ИЛИ СДАЧЕЙ В АРЕНДУ ОБЪЕКТА ЗАКАЗЧИКУ»
-  РАЗРАБОТКА БИЗНЕС-ПЛАНОВ, ПСД
-  ПРЕДОСТАВЛЕНИЕ ЛЬГОТНЫХ ЗАЙМОВ ЧЕРЕЗ ФИНАНСОВЫЕ ИНСТИТУТЫ ТОО «РИЦ «ОНТУСТИК», МФО «ЫРЫС», МФО «АТАМЕКЕН – ТУРКЕСТАН»

- 1 Туркестан
- 2 Кентау
- 3 Ордабасы
- 4 Созак
- 5 Казыгурт
- 6 Мактаарал
- 7 Шардара
- 8 Байдибек
- 9 Тюлькубас





TURKISTAN

**БЛАГОДАРИМ  
ЗА ВНИМАНИЕ**

